

7月 給食だより

おうちの一と一いっしょによみましょう。



さいたま市立大成小学校
(毎月19日は食育の日です)

いよいよ夏休みです。気温が高く、蒸し暑い日が続くと体の機能も低下し、食欲も衰えがちになります。規則正しい生活と1日3回、栄養バランスのとれた食事をすることに気を配り、夜ふかしせずによく寝てしっかり1日の疲れをとって、楽しい夏休みを迎えましょう。

夏の食事のポイント 8カ条

夏を元気に過ごすための、食事面からの8つのポイントです

な



生ものや肉の生焼けに注意。中までしっかり火を通してから食べよう。

つ



冷たいものはほどほどに食べよう。とりすぎはおなかをこわします。

や




おやつばかり食べないでね。時間と量を決めてから食べましょう。

す



酢の物や梅干しは気分をさっぱりさせ、体をリフレッシュしてくれます。

み



栄養のはたらきの緑のグループの食べ物（とくに野菜）をたっぷりとりましょう。

の



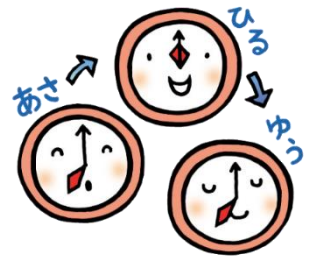
飲み物は水か麦茶でこまめに水分補給。できれば牛乳も1日1回は飲みましょう。乳アレルギーのある人は豆乳や小魚で。

しょく



食事では好き嫌いをせず、よくかんで。栄養のバランスも考えて、おいしくいただきます。


じ




時間を決めて1日3食。規則正しい食事の時間がよい生活リズムをつくります。

熱中症を予防する 水分補給のポイント

子どもは、体温調節機能や水分の代謝機能が未熟なため、脱水になりやすいといわれています。熱中症予防には、適切な水分補給を行うことが大切です。

 **何を飲む？**



普段は、水や麦茶で水分補給をしましょう。大量に汗をかいた時は、スポーツドリンクを利用しましょう。甘いジュースや炭酸飲料は避けましょう。

 **いつ飲む？**



のどがかわいたと感じる前に、こまめに水分をとることが重要です。運動する時は、運動前、運動中、運動後にも水分をしっかりととりましょう。

 **飲む量は？**




運動をする30分前は、250～500mLの水分を摂取し、運動中は200～250mLを1時間に2～4回飲むことがすすめられています。

つくってみませんか？手づくりスポーツドリンク

〈材料〉

- ・水1L
- ・塩1～2g
- ・砂糖40～80g
- ・レモン汁適量



すべての材料を混ぜてつくりましょう。

飲み物以外の水分補給

水分補給は、飲み物だけではなく食事や野菜、果物などからもとることができます。

スープ	カレーライス	冷やし中華
		
トマト	きゅうり	なす
		
		スイカ

注意していますか？

体からのお“便”り

私たちの体から出てくる「便」や「おしっこ」は、体の健康状態を教えてくれる「体からのお便り」です。毎日、すっきりよいうんちが出るようにするには、好き嫌いをせず、野菜をしっかりと食べ、体もよく動かすことが大切です。暑いからといって冷たいものを飲み過ぎたり、食べ過ぎたりするとおなかをこわし、軟らかくいやなにおいのうんちが出やすくなります。また水分補給がしっかりできているかは、おしっこの色で確認できます。いつもより濃いようだったら、こまめな水分補給を心がけましょう。

